
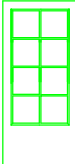


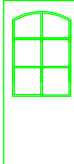



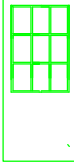

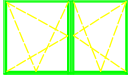
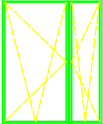
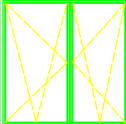




OZNACZENIA	DRZWI "STOLBUD" WŁOSZCZOWA											
	D7 CK		D6 CK		D10 w		D7 CKŁ		D6 CKŁ		D9P	
SCHEMATY												
S mm	844		844		844		844		844		844	
H mm	2030		2030		2000		2000		2000		2000	
	L	P	L	P	L	P	L	P	L	P	L	P
SUTERENA	1	4	7	5	-	-	1	-	2	1	1	-
PARTER	-	-	-	-	2	1	1	4	7	4	2	3
RAZEM	5		12		3		6		14		6	

DRZWI STAŁOWE							
OZNACZENIA	DS		DZS		DS1		
SCHEMATY							
S mm	900		944		944		
H mm	2000		2000		2000		
	L	P	L	P	L	P	
SUTERENY	2	1	1	-	1	-	
PARTER	-	-	-	-	-	-	
RAZEM	3		1		1		

UWAGA!
WSZYSTKIE OKNA WYPOSAŻONE W MIKROWENTYLACJĘ

OZNACZENIA	OKNA Z PCV					WYŁĄZ DACHOWY
	O6s	O7s	O32	O34	O5	
SCHEMATY						
S mm	1200	1500	1200	1500	900	800
H mm	900	900	1500	1500	900	800
SUTERENA	6	9	-	8	-	-
PARTER	-	-	5	9	1	1
RAZEM	6	9	5	17	1	1

TEMAT	PRZEBUDOWA I ZMIANA SPOSOBU UŻYTKOWANIA BUDYNKU BYLEJ SZKOŁY W ROGNIENICY	
LOKALIZACJA	DZ.NR.EW.648 W ROGNIENICY	RYS. NR.11
INWESTOR	GMINA WE WŁOSZCZOWIE 29-100 WŁOSZCZOWA, UL. PARTYZANTÓW 14	SKALA 1:100
RYSUNEK	STOLARKA	09. 2009
PROJEKTANT	inż. ANNA JASTRZĘBSKA-ROBAK mgr.inż.arch. WALDEMAR PIEŚLAK	UPR.NR.108/82 UPR.NR. 67KL/71